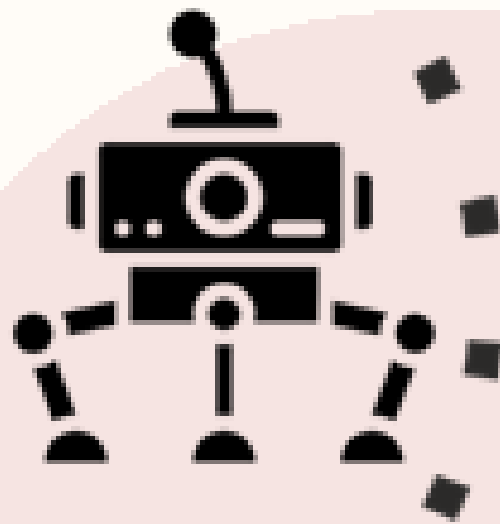


ZAWODOWO zakrećeni



INFORMACJE O KURSIE:



Kurs realizowany w ramach projektu „Zawodowo Zakrećeni”

Miejsce realizacji: pracownia chemiczna i biologiczna
Zespołu Szkół Ponadpodstawowych w Chełmży

Uczestnicy: uczennice technikum
oraz szkoły branżowej I stopnia



INFORMACJE O KURSIE:

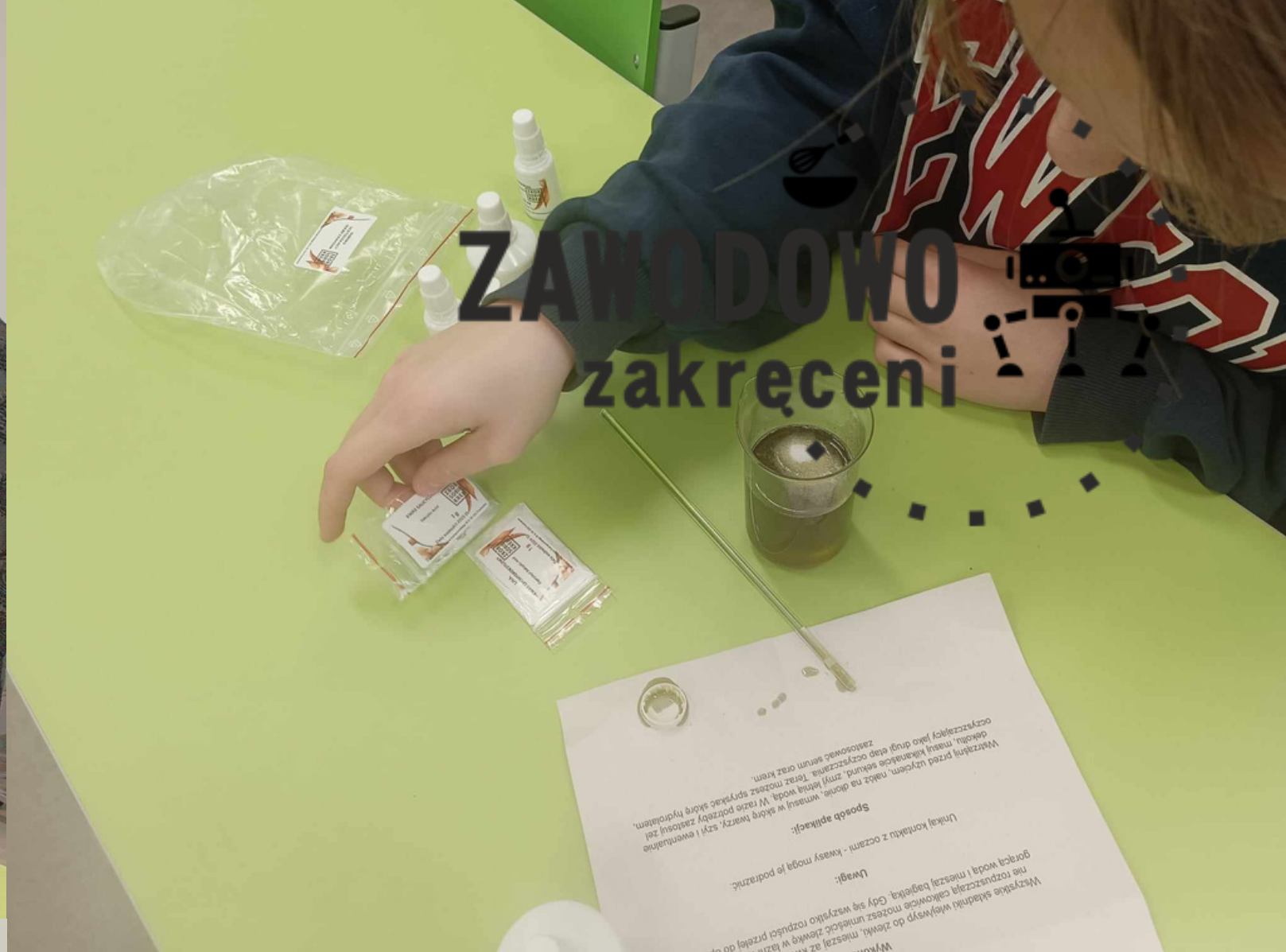


Działanie: Regionalny Program Operacyjny

Województwa Kujawsko Pomorskiego na lata 2014- 2020

Poddziałanie: 10.2.3 Kształcenie zawodowe






W ramach projektu odbyły się zajęcia teoretyczne i praktyczne.

W części teoretycznej uczestniczki zajęć zapoznały się z historią stosowania kosmetyków, zmianą kanonów piękna na przestrzeni wieków.

Omówiono też przyczyny wielkiego zainteresowania kosmetykami naturalnymi w obecnych czasach.

ZAWODOWO
zakrećeni



Uczennice obejrzały film „Toxic Beauty”, poruszający problem szkodliwości niektórych substancji używanych do produkcji kosmetyków.

Dokument ten był szeroko dyskutowany w grupie.

Prowadzące kurs,

Danuta Łęga-Sadowska oraz Lucyna Słowińska,

przekazały specjalistyczną wiedzę

na temat rodzaju cery oraz skóry głowy.

Następnie omówiły składy kosmetyków,

które odpowiadają indywidualnym

potrzebom każdego użytkownika.

ZAWODOWO
zakrećeni





ZAWODOWO
zakrećeni



Dzięki porcji wiedzy biologiczno-chemicznej, składy kosmetyków są dla uczestniczek projektu bez tajemnic. Potrafią one odczytywać enigmatyczne dotąd etykiety INCI. W części praktycznej pracownie biologiczna i chemiczna zamieniły się w mini fabrykę kosmetyków.



Uczestniczki projektu, według precyzyjnej receptury, samodzielnie wykonywały sera do twarzy, kremy, balsamy, odżywki do włosów, szampony, maseczki i płyny do demakijażu. Po tych zajęciach nie pozostało nic innego, jak tylko wykorzystanie zdobytej wiedzy i umiejętności na własnej skórze.

ZAWODOWO
zakrećeni





ZRÓB SOBIE KREM ZAWODOWO ZAKRĘCENI

Maseczka oczyszczająca dla każdego rodzaju skóry.
Maska ta przeznaczona jest dla każdego rodzaju skóry, a szczególnie tłustej, mieszanej, trądzikowej, zanieczyszczonej, z przebarwieniami, z nierównym kolorytem i wrażliwej. Hydrat oczarowy działa antyseptycznie i antybakteryjnie, olej z owoców róży regeneruje i działa lekko ściągająco, azeloglicyna działa przeciwzapalnie i rozjaśniająco, glinki oczyszczają, odświeżają i dodają blasku cerze. Algi lithothamium normalizują wydzielanie sebum, oczyszczają, ujędrniają, wygładzają.

hydrat oczarowy 25ml
BTMS 5g
gliceryna 5ml
olej z owoców róży rafinowany 5ml
glina niebieska 4g
algii lithothamium 5g
ziemia okrzemkowa 5g
azeloglicyna 2ml

Sposób przygotowania:
W jednej zlewce umieść wszystkie składniki oprócz glinki, ziemi okrzemkowej, alg, azeloglicyny. Włóż zlewkę do łaźni wodnej (garnek z wodą podgrzaną do ok. 70°C). Po chwili zacznij powoli mieszać składniki celem ich szybszego rozpuszczenia. Gdy się rozpuszczą wyjmij zlewkę z łaźni wodnej i dodaj glinę, ziemię okrzemkową oraz algi. Ponownie wymieszaj. Teraz dodaj azeloglicynę i ponownie wymieszaj. Dodaj konserwant (10 kropli FEOG lub DHA-BA) i opcjonalnie 5 kropli olejku zapachowego lub eterycznego, ponownie wymieszaj. Przelóż do opakowania.

Uwagi:
-Bez konserwantu przechowywać przez dwa tygodnie w lodówce, dodając 10 kropli FEOG lub DHA-BA przechowywać poza lodówką do 6-ciu miesięcy.
Do wykonania maski potrzebne będą: zlewka, bagietka do mieszania, minimikserek-spieniacz do kawy.

Sposób aplikacji:
Rozprowadzić na oczyszczonej skórze twarzy i szyi, pozostawić na 15-20 minut, spłukać ciepłą wodą. Nałożyć kosmetyki pielęgnacyjne- serum i krem. Stosować 2 razy w tygodniu.



**ZAWODOWO
zakręceni**



ZAWODOWO zakrećeni

